



ТЕРРИТОРИАЛЬНЫЙ ОРГАН
ФЕДЕРАЛЬНОЙ СЛУЖБЫ
ГОСУДАРСТВЕННОЙ СТАТИСТИКИ
ПО ВЛАДИМИРСКОЙ ОБЛАСТИ

ОПЕРАТИВНЫЕ ДАННЫЕ ПО ИНДЕКСУ ПОТРЕБИТЕЛЬСКИХ ЦЕН

март 2024 года

12.04.2024

СОДЕРЖАНИЕ

Индексы потребительских цен	3
Индексы цен на отдельные группы и виды продовольственных товаров	6
Индексы цен на отдельные группы непродовольственных товаров	10
Индексы цен и тарифов на услуги	14

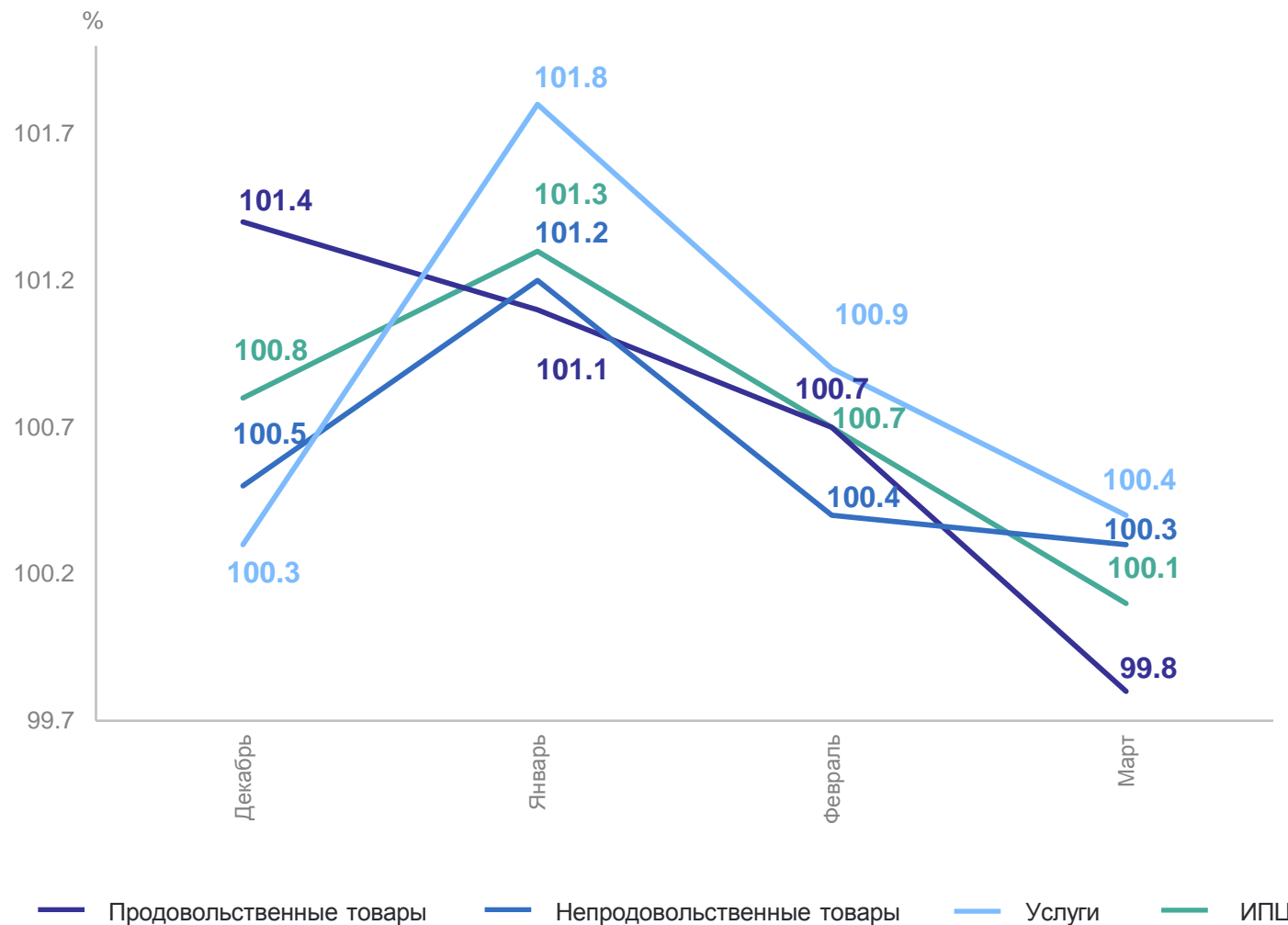
1

Индексы потребительских цен

ИНДЕКСЫ ПОТРЕБИТЕЛЬСКИХ ЦЕН

март 2024 г. в % к предыдущему месяцу

ВЛАДИМИРСТАТ



ИПЦ

100.1

Продовольственные
товары

99.8

Непродовольственные
товары

100.3

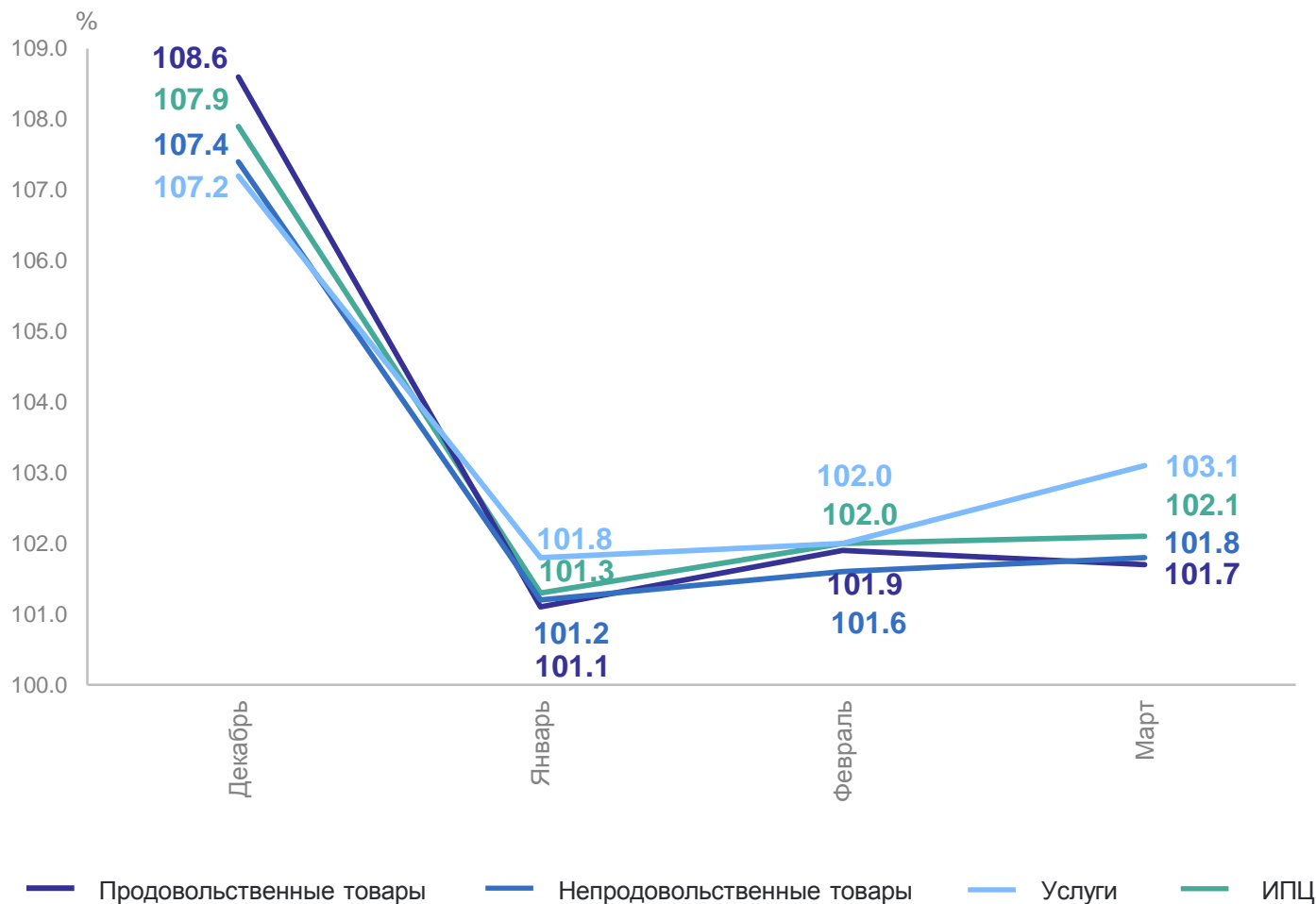
Услуги

100.4

ИНДЕКСЫ ПОТРЕБИТЕЛЬСКИХ ЦЕН

март 2024 г. в % к декабрю предыдущего года

ВЛАДИМИРСТАТ



ИПЦ	102.1
Продовольственные товары	101.7
Непродовольственные товары	101.8
Услуги	103.1

2

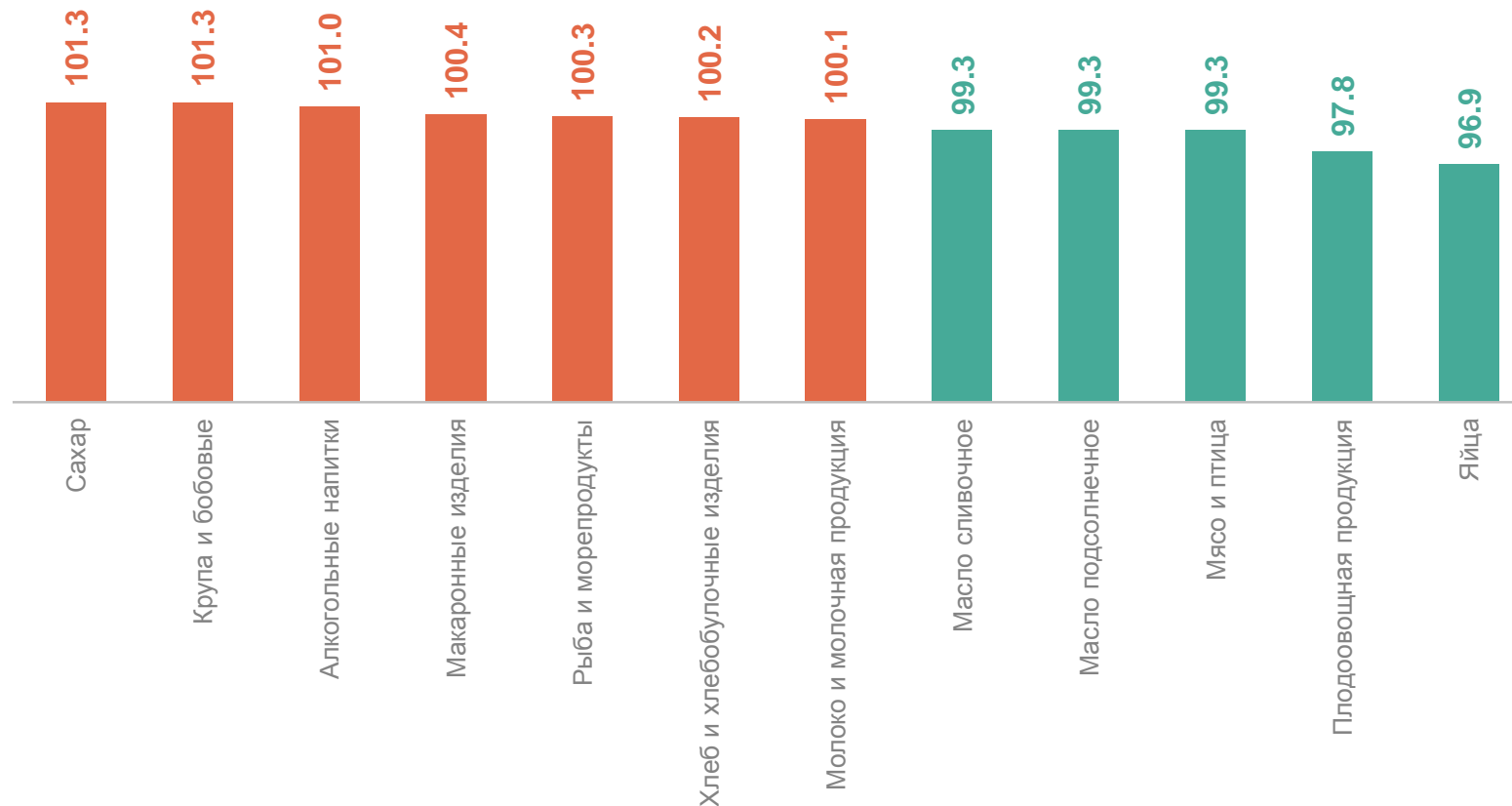
Индексы цен на отдельные группы и виды продовольственных товаров

ИНДЕКСЫ ЦЕН НА ОТДЕЛЬНЫЕ ГРУППЫ И ВИДЫ ПРОДОВОЛЬСТВЕННЫХ ТОВАРОВ

март 2024 г. в % к февралю 2024 г.

ВЛАДИМИРСТАТ

Продовольственные товары	99.8
Сахар	101.3
Крупа и бобовые	101.3
Фруктоовощная продукция	97.8
Яйца	96.9

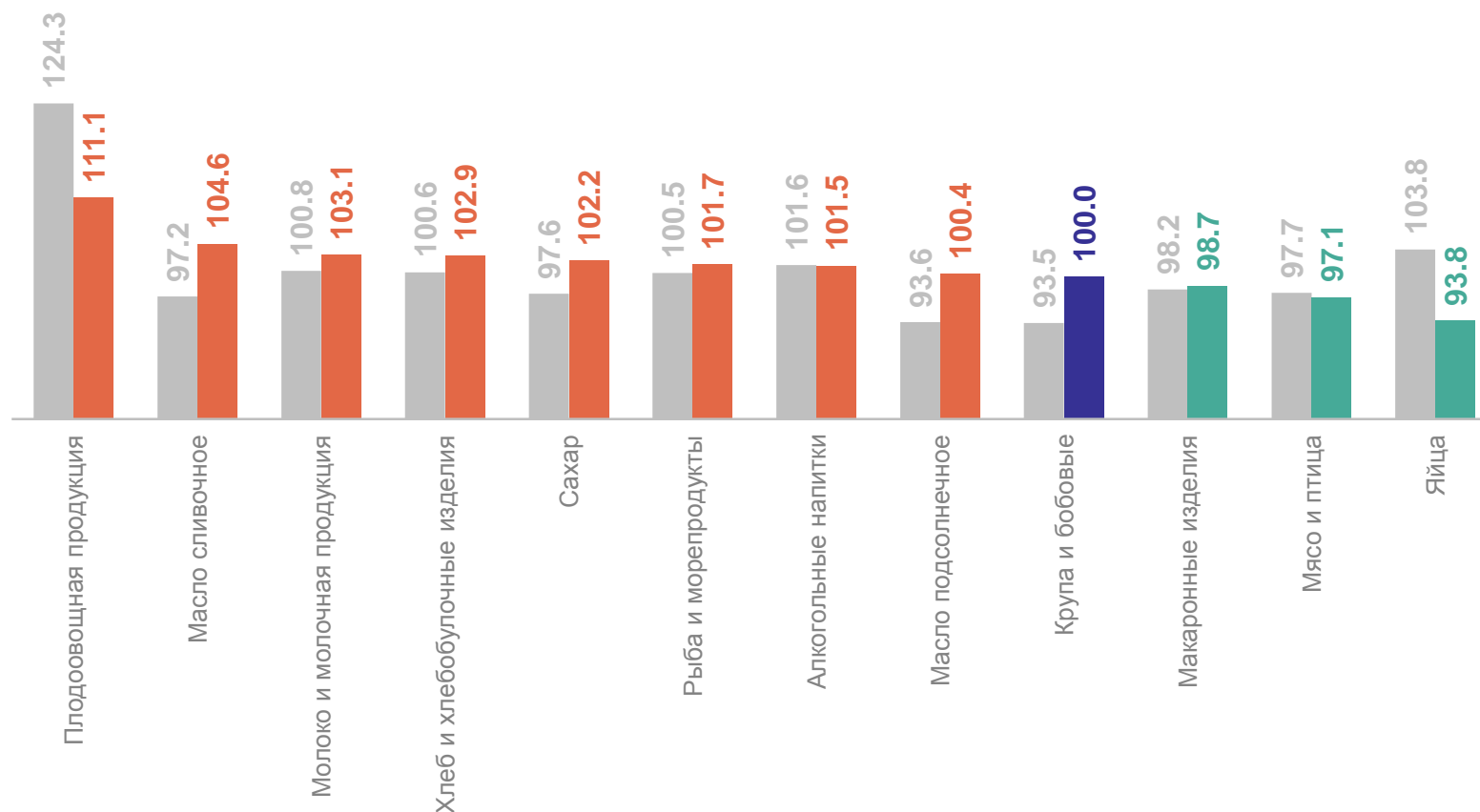


ИНДЕКСЫ ЦЕН НА ОТДЕЛЬНЫЕ ГРУППЫ И ВИДЫ ПРОДОВОЛЬСТВЕННЫХ ТОВАРОВ

ВЛАДИМИРСТАТ

март 2024 г. в % к декабрю предыдущего года

Продовольственные товары	101.7
Фруитоовощная продукция	111.1
Масло сливочное	104.6
Мясо и птица	97.1
Яйца	93.8



● Март 2023 г. к декабрю 2022 г.

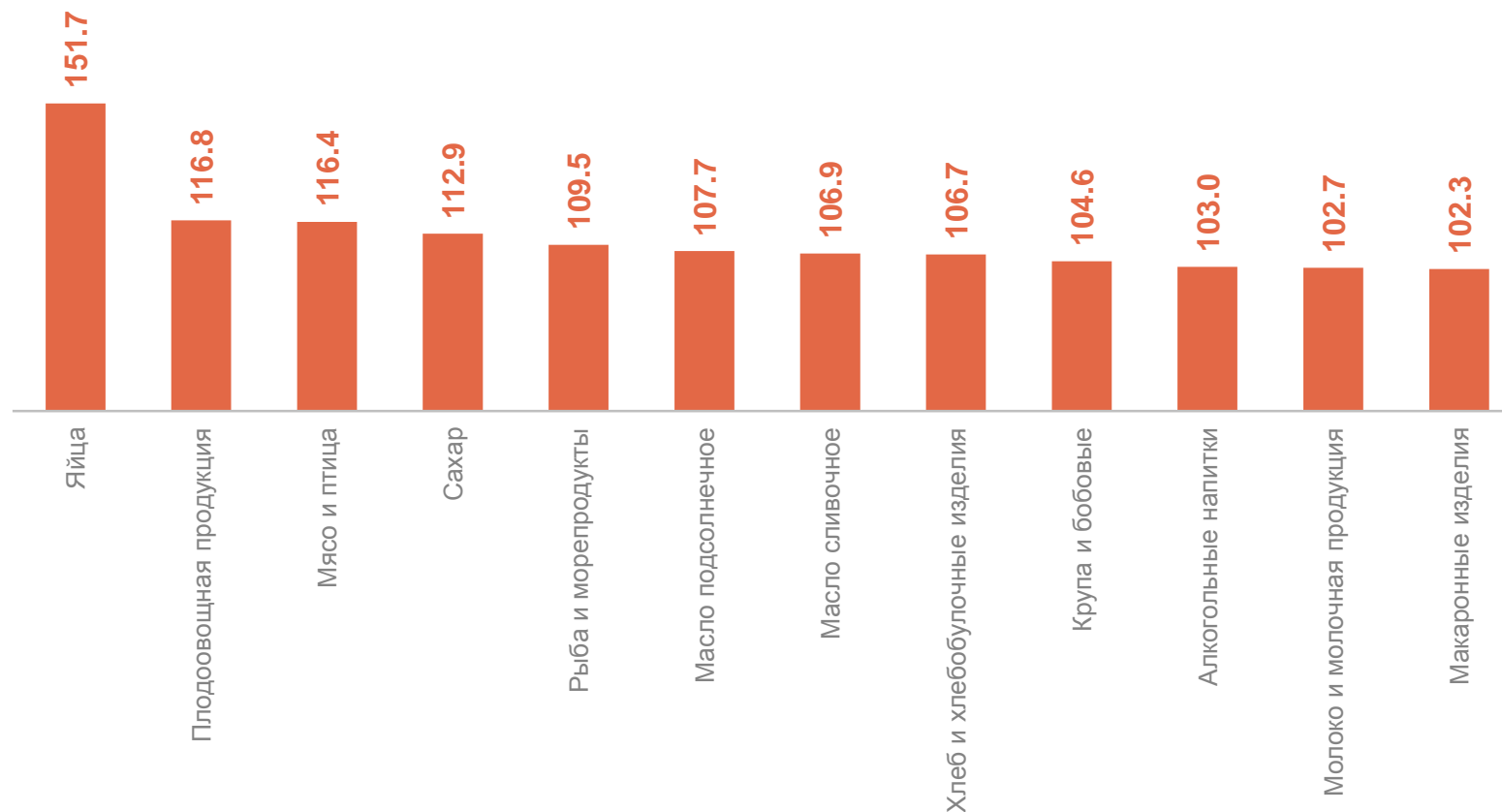
● Март 2024 г. к декабрю 2023 г.

ИНДЕКСЫ ЦЕН НА ОТДЕЛЬНЫЕ ГРУППЫ И ВИДЫ ПРОДОВОЛЬСТВЕННЫХ ТОВАРОВ

март 2024 г. в % к марту 2023 г.

ВЛАДИМИРСТАТ

Продовольственные товары	108.3
Яйца	151.7
Флодоовощная продукция	116.8
Мясо и птица	116.4
Макаронные изделия	102.3



3

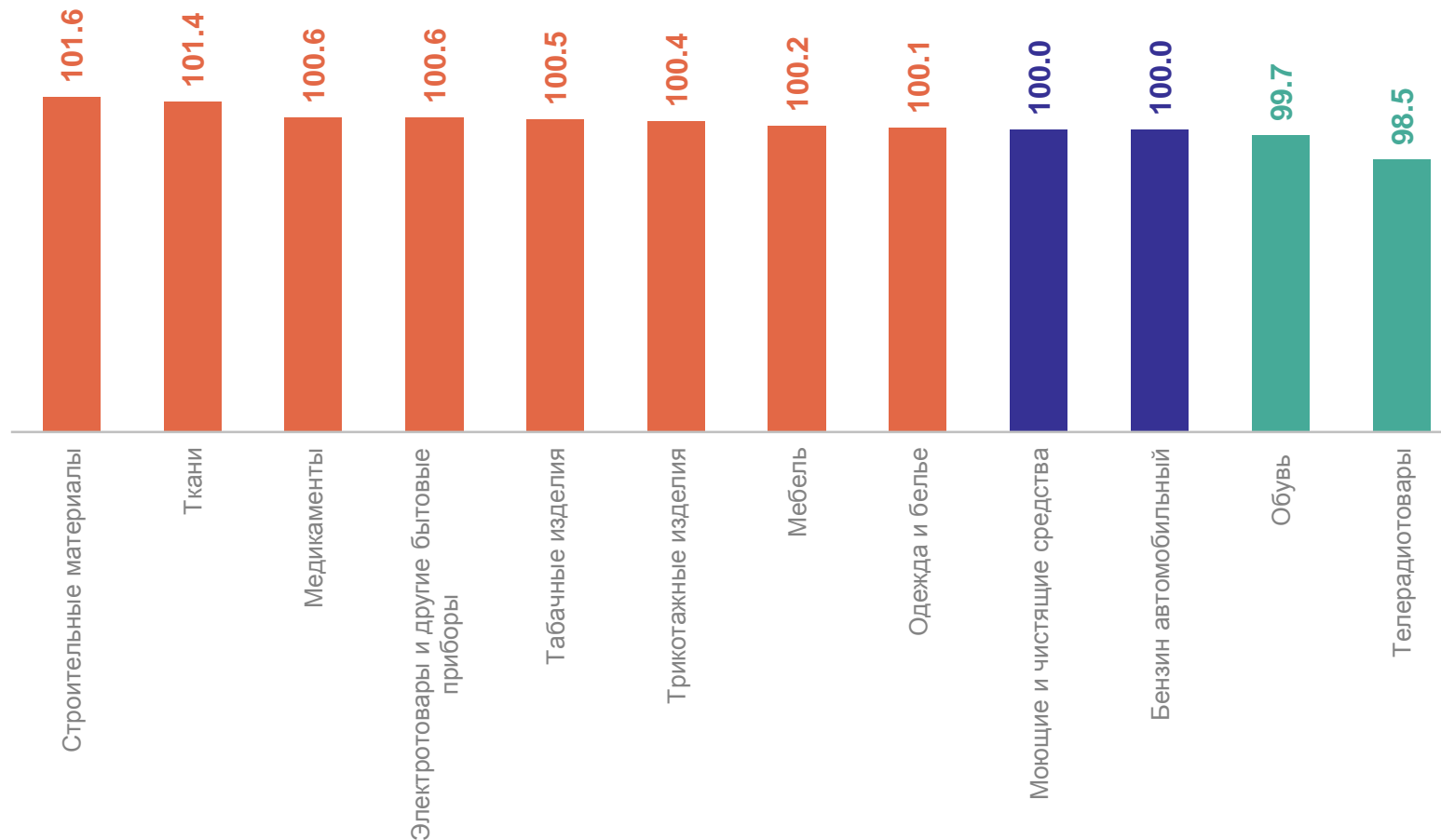
Индексы цен на отдельные группы непродовольственных товаров

ИНДЕКСЫ ЦЕН НА ОТДЕЛЬНЫЕ ГРУППЫ НЕПРОДОВОЛЬСТВЕННЫХ ТОВАРОВ

март 2024 г. в % к февралю 2024 г.

ВЛАДИМИРСТАТ

Непродовольственные товары	100.3
Строительные материалы	101.6
Ткани	101.4
Обувь	99.7
Телерадиотовары	98.5

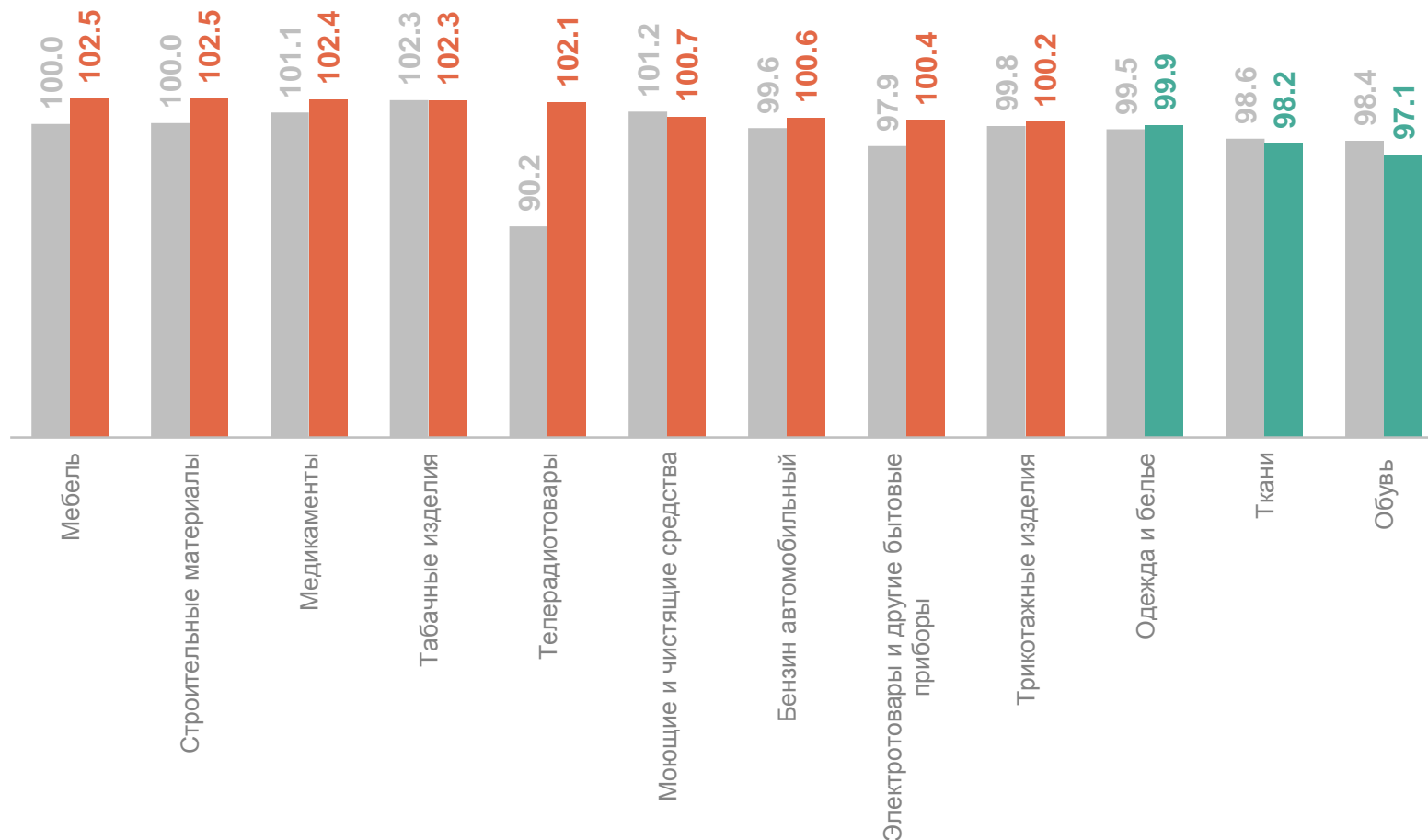


ИНДЕКСЫ ЦЕН НА ОТДЕЛЬНЫЕ ГРУППЫ НЕПРОДОВОЛЬСТВЕННЫХ ТОВАРОВ

ВЛАДИМИРСТАТ

март 2024 г. в % к декабрю предыдущего года

Непродовольственные товары	101.8
Мебель	102.5
Строительные материалы	102.5
Обувь	97.1
Ткани	98.2



● Март 2023 г. к декабрю 2022 г.

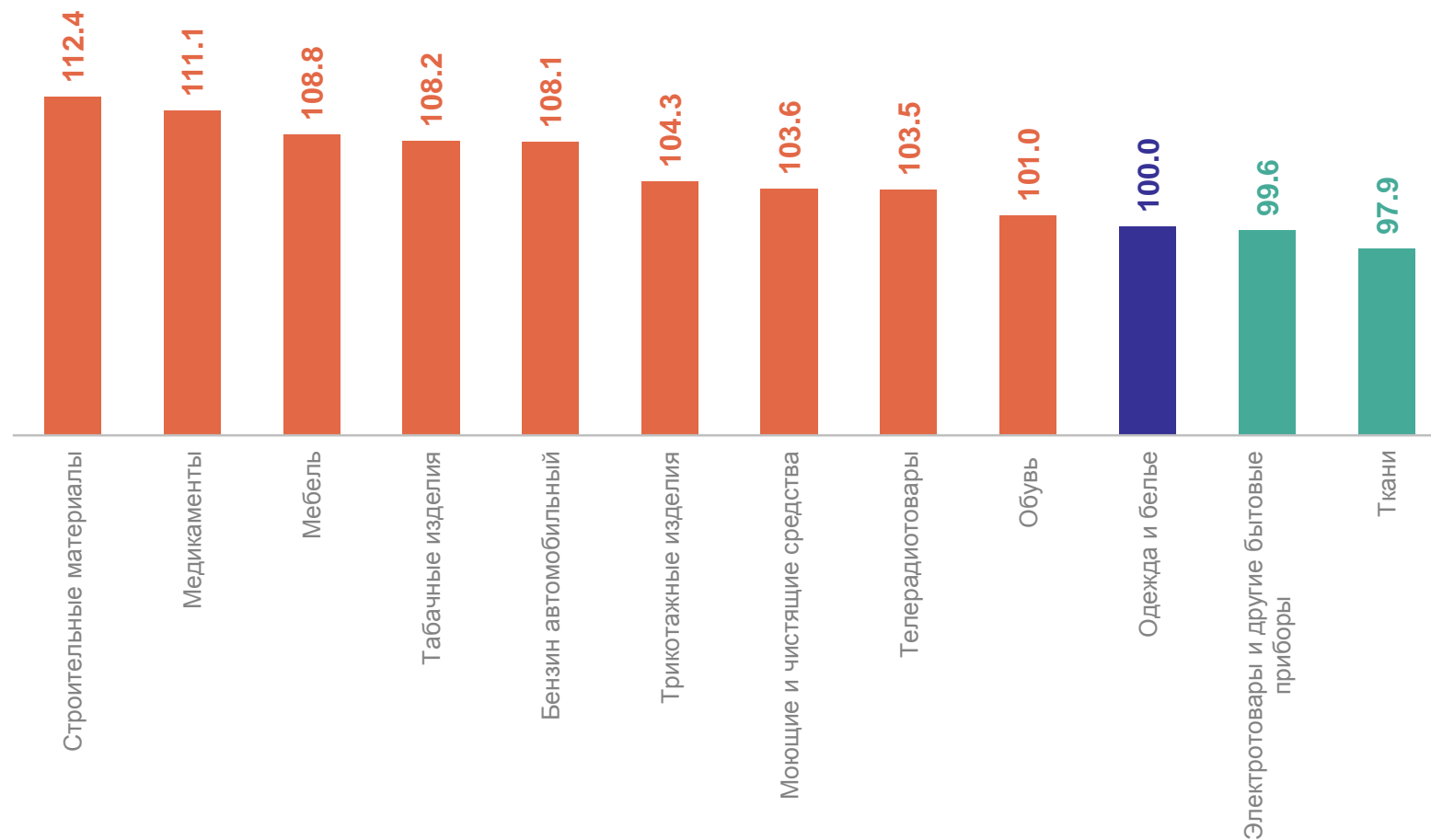
● Март 2024 г. к декабрю 2023 г.

ИНДЕКСЫ ЦЕН НА ОТДЕЛЬНЫЕ ГРУППЫ НЕПРОДОВОЛЬСТВЕННЫХ ТОВАРОВ

март 2024 г. в % к марту 2023 г.

ВЛАДИМИРСТАТ

Непродовольственные товары	108.9
Строительные материалы	112.4
Медикаменты	111.1
Электротовары и другие бытовые приборы	99.6
Ткани	97.9



4

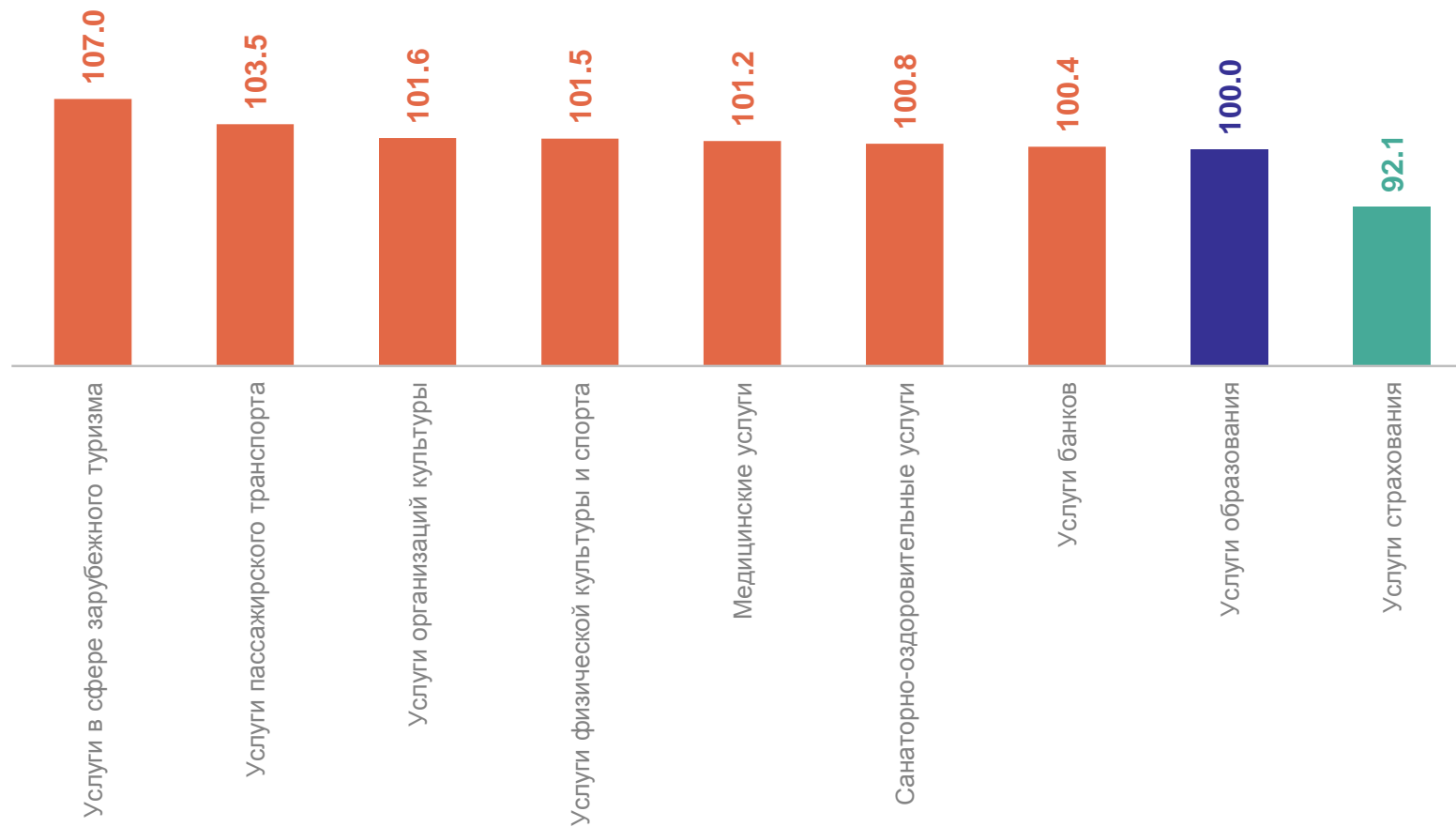
Индексы цен и тарифов на услуги

ИНДЕКСЫ ЦЕН И ТАРИФОВ НА УСЛУГИ

март 2024 г. в % к февралю 2024 г.

ВЛАДИМИРСТАТ

Услуги	100.4
Услуги в сфере зарубежного туризма	107.0
Услуги пассажирского транспорта	103.5
Услуги образования	100.0
Услуги страхования	92.1



ИНДЕКСЫ ЦЕН И ТАРИФОВ НА УСЛУГИ

март 2024 г. в % к декабрю предыдущего года

ВЛАДИМИРСТАТ

Услуги	103.1
Услуги в сфере зарубежного туризма	127.1
Услуги пассажирского транспорта	108.4
Санаторно-оздоровительные услуги	107.4
Услуги страхования	90.0



ИНДЕКСЫ ЦЕН И ТАРИФОВ НА УСЛУГИ

март 2024 г. в % к марту 2023 г.

ВЛАДИМИРСТАТ

Услуги	107.1
Услуги банков	127.8
Услуги пассажирского транспорта	112.9
Санаторно-оздоровительные услуги	112.1
Услуги страхования	94.3

